



¿Está eligiendo carrera?

¿Va a entrar a la Universidad?

¡Esto le interesa!

Elección de carrera

Es un proceso personal

Requiere compromiso

Implica buscar y analizar información

Se construye durante la niñez y adolescencia

Puede continuar durante la juventud y la adultez

Implica

Conocerse a sí mismo

- Metas
- Gustos
- Intereses
- Capacidades
- Forma de ser
- Apoyo de la familia
- Lo que es importante
- Recursos económicos

Conocer el medio

- Universidades
- Carreras: Requisitos / Horarios
- Fuentes de financiamiento
- Situación del mercado laboral

Situación del mercado laboral

Una de las formas más confiables de obtener información sobre el mercado laboral, es preguntándole sobre su situación laboral a las personas que se han graduado de las diferentes carreras.

El **Observatorio Laboral de Profesiones**, se encarga de entrevistar a las personas graduadas de las universidades públicas y privadas, tiempo después de que obtuvieron su título universitario, y les consulta sobre diferentes aspectos, especialmente sobre su situación laboral.

En la presente **"Radiografía Laboral"** se ha incluido información que puede serle útil a usted que se encuentra eligiendo carrera y que puede tener interés en la especialidad de **Educación Religiosa**.



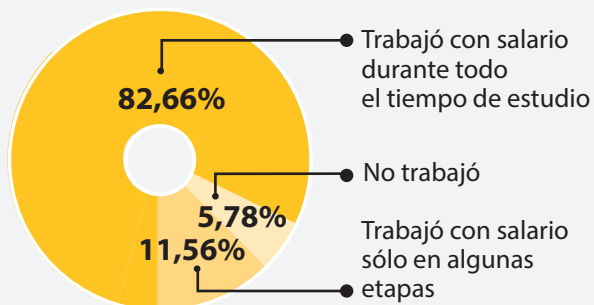
1.

Durante los estudios universitarios

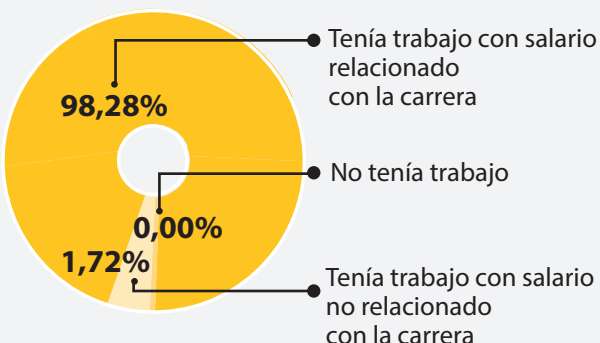
Forma de financiamiento de los estudios

Ingresos generados por sí mismo	94,25%
Ingresos familiares	21,84%
Préstamo	13,79%
Beca universitaria	5,75%
Otras becas: Gobierno, Organismos Internacionales, del lugar de trabajo y otras fuentes	0,00%

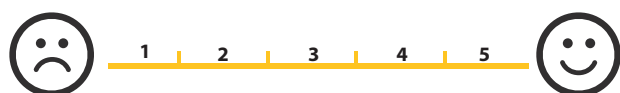
Condición laboral mientras estudiaba



Condición laboral al momento de graduarse



Grado de satisfacción con lo estudiado **4,79**



Continuó estudios luego de graduarse **72,41%**



Medio por el que consiguió trabajo

Anuncios y ferias	74,38%	Bolsa de trabajo, anuncio del periódico, se enteró en la universidad, Servicio Civil, ferias laborales, mediante internet
Redes de contactos	25,63%	Recomendación de un amigo, profesor, familiar, práctica profesional, relaciones hechas en empleos anteriores, el empleador le contactó
Emprendedurismo	0,00%	Creación de una empresa propia, integración a un negocio familiar

Principales aspectos que influyeron para la contratación

Grado académico	86,96%
Carrera de la que se graduó	84,47%
Experiencia laboral previa	78,26%
Espíritu emprendedor	73,91%
Universidad de la que se graduó	67,70%



2. Situación laboral actual

Indicadores de empleo




Personas graduadas con empleo al momento de la entrevista	100,00%
Personas graduadas que trabajan la jornada laboral que desean	100,00%
Personas graduadas cuyo trabajo actual tiene relación con lo estudiado	100,00%

Tipo de institución en la que trabaja

Gobierno Central	94,12%
Autónomas y Semi-Autónomas	0,00%
Sector privado	5,88%
Propio o familiar	0,00%
Ejercicio liberal (Servicios profesionales, consultoría, trabajador independiente)	0,00%
Otro (Gobierno local, organización no gubernamental, iglesia, otros)	0,00%

Tipo de puesto en el que trabaja



Principales empleadores

Ministerio de Educación Pública

Utilidad de algunas competencias personales para el trabajo actual

	1	2	3	4	5
Facilidad para el trabajo en equipo					
Capacidad para la expresión verbal de ideas					
Capacidad para hablar en público					
Manejo de paquetes informáticos de oficina					
Capacidad de redacción					

Se refiere al promedio de utilidad en una escala de 1 a 5, donde 1 es el valor más bajo y 5 el valor más alto

**Grado de satisfacción
con el trabajo actual** **4,90**



Se refiere al promedio de satisfacción, en donde 1 es el valor más bajo y 5 el valor más alto



3.

Datos de referencia

Desempleo:

Según consulta a las personas graduadas en Educación Religiosa

0,00%

En todas las disciplinas

4,54%

En el ámbito nacional*

9,17%

*Fuente: Elaboración propia con datos de la Encuesta Continua de Empleo del Instituto Nacional de Estadística y Censos, 2013

Salario promedio mínimo 2010 – 2015**

Bachillerato Universitario



2015	2014	2013	2012	2011	2010
₡507.779	₡492.059	₡463.139	₡435.101	₡410.334	₡387.266

Licenciatura Universitaria

2015	2014	2013	2012	2011	2010
₡609.356	₡590.491	₡555.785	₡522.139	₡492.417	₡464.735

** Fuente: Ministerio de Trabajo y Seguridad Social, mediante Decreto Ejecutivo para cada semestre. Se calculó el promedio, tomando el primer y segundo semestre de cada año.

1/ Esta disciplina incluye las carreras de:

Educación Religiosa I y II Ciclo Educación General Básica / Educación Religiosa III Ciclo y Educación Diversificada / Ciencias Religiosas con Mención en Educación de la Fe

Las personas entrevistadas estudiaron en las siguientes universidades:



Fuente de la información:

Estudio "Seguimiento de la condición laboral de las personas graduadas 2008 - 2010 de las universidades costarricenses", realizado en el año 2013. El estudio completo se puede consultar en: www.conare.cr

